

МУНИЦИПАЛЬНОЕ ОБРАЗОВАТЕЛЬНОЕ УЧРЕЖДЕНИЕ
ДОПОЛНИТЕЛЬНОГО ОБРАЗОВАНИЯ ДЕТЕЙ
«Дом детского творчества г. Катав-Ивановска»
Катав-Ивановского муниципального района Челябинской области

Массовое мероприятие для обучающихся в Дома
детского творчества

«ТУРИСТИЧЕСКИЙ СЛЕТ»

Педагог-организатор: Ренова Н.Б.

Катав-Ивановск
2014 год

Цель мероприятия: Организация массового отдыха с детьми и подростками.
Пропаганда здорового и активного отдыха.

Задачи:

- ✓ отработка коммуникативных навыков (общение, взаимопонимание, взаимовыручка и т. д.);
- ✓ знакомство с элементарной туристической техникой;
- ✓ воспитание экологической культуры школьников.

Актуальность: взаимодействие человека и природы.

Особенности: проведение мероприятия на природе.

Ожидаемый результат: активный отдых на воздухе с обучением использования элементарной туристической техники.

Ход мероприятия.

Мероприятие проходит на природе. Особенностью его проведения является массовый выход участников в лес. Каждая команда вместе с руководителем добирается самостоятельно до места проведения.

Место проведения мероприятия определяется заранее, проверяется на безопасность и возможность проведения игровой программы.

Игровая программа заранее разрабатывается, готовятся все необходимые бланки, дидактические материалы, наградной материал и др.

В начале мероприятия проводится переключка команд участников.
Необходимо назвать команду и девиз.

Объявляется судейская команда и волонтеры.

Дается 5 минут на обустройство бивака.

Далее начинается конкурсная программа.

Конкурсы:

1. Установка палатки.

Люди идут по свету,

Им вроде немного надо,

Была бы прочна палатка,

Да был бы не скучен путь...

Это слова из песни про людей, для которых палатка является жизненно необходимой. Это дом, это место отдыха. Она спасет от жары и от дождя... А мы начинаем учиться устанавливать палатку

Конкурс проводится после мастер-класса по установке палатки. Команда в составе 4 человек устанавливает палатку с учетом времени – основное время.

Штрафное время:

- за складки на крыше добавляется 10 штрафных секунд,

- за складки на стенках – 10 секунд штрафа,
- за плохо натянутое дно палатки – 10 секунд штрафа.

2. Туристический кроссворд (приложение). Участникам выдается кроссворд на топографическую тематику. В течение 30 минут команда должна разгадать кроссворд и сдать в штаб. При подведении итогов учитывается количество разгаданных слов и время.

3. Эстафета на взаимодействие с товарищем (партнёром) - парный бег. Количество участников 6 или 12 человек. Необходимо преодолеть расстояние парным бегом.

1 этап- правую ногу одного участника связывают у щиколотки с левой ногой другого участника. Затем играющие кладут руки на пояс друг другу и бегут на «трех ногах».

2 этап – участники становятся парами спиной друг к другу. Сцепляются руками, согнутыми в локтях. Передвигаются боком.

3 этап – Участники берутся за руки крест-накрест. Побеждает пара, не расцепившаяся во время бега и пришедшая к финишу первой.

4. Ребусы географические (приложение). Команда получает карточки с ребусами, в которых зашифрованы названия городов. Время для разгадывания 30 минут. За каждый разгаданный ребус команда получает 1 очко. Кроме того, учитывается время, за которое добавляются очки.

- 1 Серпухов
- 2 Минск
3. Инта
4. Тверь
5. Клин
- 6.Иваново
7. Подольск
8. Анапа
9. Элиста
10. Тулун
11. Одинцово
12. Луга

5. Разведение костра. *Какой же поход без костра? Без тепла, без горячего чая с запахом дыма...*

Для конкурса команды одновременно готовят дрова, а затем разводят костер, используя 1-3 спички. Каждая дополнительно использованная спичка – штраф 10 секунд. Победит команда, у которой загорелся костер и пережег нитку за наименьшее время.

Далее - общий костер, жареные сосиски, хлеб и т. д

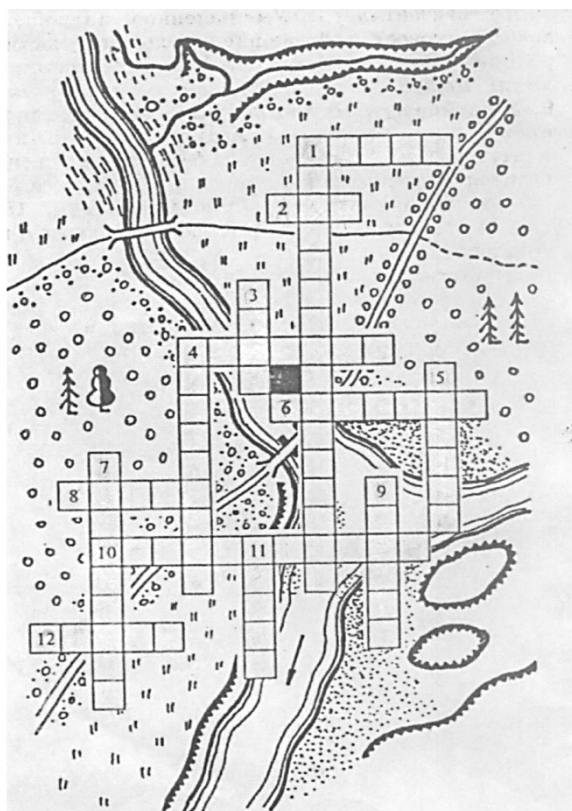
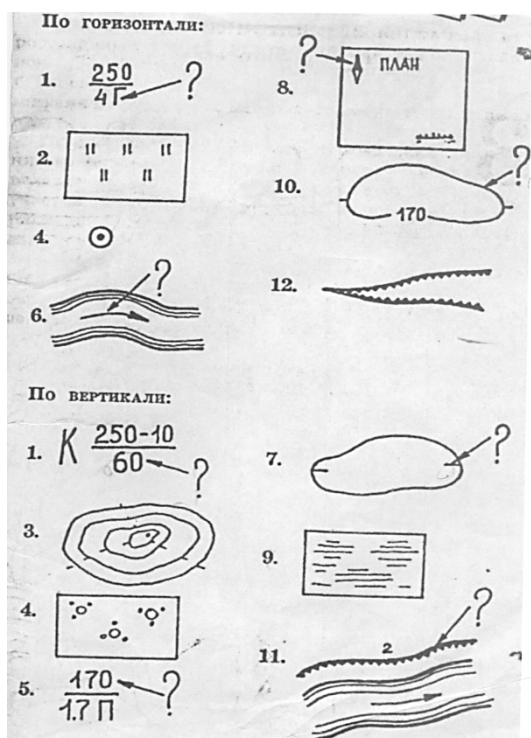
6. Концерт художественной самодеятельности (по желанию).

В заключение программы: уборка территории, награждение, отбытие домой.

Р.С.В качестве дополнительных конкурсов могут быть проведены: Конкурс на лучшее обустройство бивака, конкурс на организацию полевого стола, конкурс на экологическую обстановку вокруг бивака и т. д.

По материалам туристического слета выпускается стенгазета.

КРОССВОРД




Ответы

Кроссворд

по горизонтали: 1. Грунт, 2. Луг, 3. Колодец, 4. Течение, 8. Север, 10. Горизонталь, 12. Овраг.

по вертикали: 1. грузоподъемность, 3. Холм, 4. Кустарник, 5. Ширина, 7. Бергштрих, 9. Болото, 11. Обрыв.

РЕБУС



Ответы

Ребусы 1 – Серпухов, 2 – Минск, 3 – Инта, 4 – Тверь, 5 – Клин, 6 – Иваново, 7 – Подольск, 8 – Анапа, 9 – Элиста, 10 - Тулун, 11 – Одинцово, 12 – Луга.

Протокол туристического слета

Команда	Установка палатки	Кроссворд	Эстафета	Ребусы	Костер

Литература.

1. Туристическая игротка: Учебно-методическое пособие/ Под ред. Ю. С. Константинова.- М. :Гуманит. Изд. Центр ВЛАДОС, 2000. – 112 с.: ил. – (Воспитание и доп. образование детей).
2. Экзерцева Е.В. Кроссворды для школьников. География/ Художники Н.В. Кирильчева, Н.В. Куров – Ярославль: «Академия развития», 1998. – 128 с., ил. (Серия:«Учиться надо весело).